

WYBORY DO RADY POWIATU					
-------------------------------	--	--	--	--	--

Okręg wyborczy nr:	*	2	Liczba mandatów:	*	4
--------------------	---	---	------------------	---	---

ZESTAWIENIE WYNIKÓW GŁOSOWANIA I PODZIAŁU MANDATÓW W OKRĘGU WYBORCZYM

Zestawienie wyników głosowania i podziału mandatów w okręgu wyborczym nr 2, utworzonym dla wyboru Rady Powiatu w Węgorzewie sporządzone dnia 22 października 2018 r. przez Powiatową Komisję Wyborczą w Węgorzewie.

Komisja stwierdza, że otrzymała protokoły głosowania od 5 obwodowych komisji wyborczych ds. ustalenia wyników głosowania i na podstawie tych protokołów ustaliła następujące wyniki głosowania w okręgu:

1	Liczba wyborców uprawnionych do głosowania (<i>umieszczonych w części A spisu, z uwzględnieniem dodatkowych formularzy</i>) w chwili zakończenia głosowania	*	*	4	2	2	7
2	Liczba wyborców, którym wydano karty do głosowania (<i>liczba podpisów w części A spisu oraz adnotacje o wydaniu karty bez potwierdzenia podpisem w spisie</i>)	*	*	1	5	8	2
3	Liczba wyborców głosujących przez pełnomocnika (<i>liczba kart do głosowania wydanych na podstawie aktów pełnomocnictwa otrzymanych przez obwodowe komisje wyborcze ds. przeprowadzenia głosowania</i>)	*	*	*	*	*	0
4	Liczba wyborców, którym wysłano pakiety wyborcze	*	*	*	*	*	0
5	Liczba otrzymanych kopert zwrotnych w głosowaniu korespondencyjnym	*	*	*	*	*	0
5a	Liczba kopert zwrotnych w głosowaniu korespondencyjnym, w których nie było oświadczenia o osobistym i tajnym oddaniu głosu	*	*	*	*	*	0
5b	Liczba kopert zwrotnych w głosowaniu korespondencyjnym, w których oświadczenie nie było podpisane przez wyborcę	*	*	*	*	*	0
5c	Liczba kopert zwrotnych w głosowaniu korespondencyjnym, w których nie było koperty na karty do głosowania	*	*	*	*	*	0
5d	Liczba kopert zwrotnych w głosowaniu korespondencyjnym, w których znajdowała się niezaklejona koperta na karty do głosowania	*	*	*	*	*	0
5e	Liczba kopert na kartę do głosowania w głosowaniu korespondencyjnym wrzuconych do urny	*	*	*	*	*	0

Uwaga! Liczba z pkt 5 nie może być większa od liczby z pkt 4. Suma liczb z pkt 5a – 5e nie może być mniejsza od liczby z pkt 5.

6	Liczba kart wyjętych z urny	*	*	1	5	8	2
6a	w tym liczba kart wyjętych z kopert na karty do głosowania w głosowaniu korespondencyjnym	*	*	*	*	*	0

Uwaga! Liczba z pkt 6 pomniejszona o liczbę z pkt 6a powinna być równa liczbie z pkt 2. Dodatkowo liczba z pkt 6a nie powinna być większa od liczby z pkt 5e.

7	Liczba kart nieważnych (<i>innych niż urzędowo ustalone lub nieopatrzonych pieczęcią obwodowej komisji wyborczej ds. przeprowadzenia głosowania</i>)	*	*	*	*	1	8
8	Liczba kart ważnych	*	*	1	5	6	4

Uwaga! Suma liczb z pkt 7 i 8 **musi** być równa liczbie z pkt 6.

9	Liczba głosów nieważnych (<i>z kart ważnych</i>)	*	*	*	*	7	9
9a	w tym z powodu postawienia znaku „X” obok nazwiska dwóch lub większej liczby kandydatów z różnych list	*	*	*	*	5	8
9b	w tym z powodu niepostawienia znaku „X” obok nazwiska żadnego kandydata	*	*	*	*	2	1

af3f6846-53c7-48f8-a87d-87fc0d9c889f

1
2

3
4

5
6

7
8
9
10

9c	w tym z powodu postawienia znaku „X” wyłącznie obok nazwiska kandydata na liście, której rejestracja została unieważniona (art. 436 § 3 i 6 Kodeksu wyborczego)	*	*	*	*	*	0
----	---	---	---	---	---	---	---

Uwaga! Suma liczb z pkt 9a – 9c musi być równa liczbie z pkt 9.

10	Liczba głosów ważnych oddanych łącznie na wszystkie listy kandydatów (z kart ważnych)	*	*	1	4	8	5
----	---	---	---	---	---	---	---

Uwaga! Suma liczb z pkt 9 i 10 musi być równa liczbie z pkt 8.

11. Na poszczególne listy kandydatów i umieszczonych na nich kandydatów oddano następujące liczby głosów ważnych:

Lista nr 8 — KWW KUKIZ'15

Liczba głosów ważnych oddanych na listę:	*	*	*	*	3	7
--	---	---	---	---	---	---

Na poszczególnych kandydatów z tej listy oddano następujące liczby głosów ważnych:

1	PERFIKOWSKI Marcin Bogusław	*	*	*	*	1	1
2	ZWIERZCHOWSKA Agata Barbara	*	*	*	*	1	8
3	JARCZAK Jarosław	*	*	*	*	*	8
Razem		*	*	*	*	3	7

Uwaga! Suma głosów oddanych na wszystkich kandydatów z danej listy (rubryka „Razem”) równa się liczbie głosów ważnych oddanych na tę listę. Wyjątek od tej zasady może dotyczyć listy, na której znajduje się nazwisko kandydata skreślonego z listy.

Lista nr 10 — KW PRAWO I SPRAWIEDLIWOŚĆ

Liczba głosów ważnych oddanych na listę:	*	*	*	2	5	5
--	---	---	---	---	---	---

Na poszczególnych kandydatów z tej listy oddano następujące liczby głosów ważnych:

1	ROCZNIAK Adam	*	*	*	1	2	1
2	MATIS Grażyna Teresa	*	*	*	*	3	3
3	TROJAK Grzegorz Piotr	*	*	*	*	*	9
4	TYSZKO Bożena	*	*	*	*	4	8
5	JANCZEWSKI Leszek Piotr	*	*	*	*	2	2
6	SWARCEWICZ Teresa	*	*	*	*	2	2
Razem		*	*	*	2	5	5

Uwaga! Suma głosów oddanych na wszystkich kandydatów z danej listy (rubryka „Razem”) równa się liczbie głosów ważnych oddanych na tę listę. Wyjątek od tej zasady może dotyczyć listy, na której znajduje się nazwisko kandydata skreślonego z listy.

Lista nr 12 — KWW KRZYSZTOFA PIWOWARCZYKA

Liczba głosów ważnych oddanych na listę:	*	*	*	4	2	9
--	---	---	---	---	---	---

Na poszczególnych kandydatów z tej listy oddano następujące liczby głosów ważnych:

1	WASYLINKO Anna	*	*	*	*	7	0
2	PAWLIK Józef	*	*	*	1	1	9
3	TRYK Agnieszka Teresa	*	*	*	*	6	6
4	BUKOWSKI Grzegorz	*	*	*	*	7	1
5	FURTAK Ryszard Sławomir	*	*	*	*	3	6
6	PASZKIEWICZ Krystyna Czesława	*	*	*	*	6	7

af3f6846-53c7-48f8-a87d-87fc0d9c889f

1 3 5 7 9
 2 4 6 8 10

Razem	*	*	*	4	2	9
-------	---	---	---	---	---	---

Uwaga! Suma głosów oddanych na wszystkich kandydatów z danej listy (rubryka „Razem”) równa się liczbie głosów ważnych oddanych na tę listę. Wyjątek od tej zasady może dotyczyć listy, na której znajduje się nazwisko kandydata skreślonego z listy.

Lista nr 13 — KWW KRZYSZTOFA KOŁASZEWSKIEGO

Liczba głosów ważnych oddanych na listę:	*	*	*	3	7	0
--	---	---	---	---	---	---

Na poszczególnych kandydatów z tej listy oddano następujące liczby głosów ważnych:

1	KRUK Andrzej Jan	*	*	*	1	1	9
2	WASILEWSKA Marta	*	*	*	*	9	1
3	OLENDER Wojciech	*	*	*	*	5	8
4	ZEGAR Barbara	*	*	*	*	2	0
5	DUJNOWSKI Łukasz Waldemar	*	*	*	*	8	2
Razem		*	*	*	3	7	0

Uwaga! Suma głosów oddanych na wszystkich kandydatów z danej listy (rubryka „Razem”) równa się liczbie głosów ważnych oddanych na tę listę. Wyjątek od tej zasady może dotyczyć listy, na której znajduje się nazwisko kandydata skreślonego z listy.

Lista nr 14 — KW HORYZONT

Liczba głosów ważnych oddanych na listę:	*	*	*	*	9	1
--	---	---	---	---	---	---

Na poszczególnych kandydatów z tej listy oddano następujące liczby głosów ważnych:

1	KRAŚNIEWSKI Paweł	*	*	*	*	3	6
2	LINKIEL Agnieszka	*	*	*	*	3	1
3	MARCINKIEWICZ Krzysztof	*	*	*	*	2	4
Razem		*	*	*	*	9	1

Uwaga! Suma głosów oddanych na wszystkich kandydatów z danej listy (rubryka „Razem”) równa się liczbie głosów ważnych oddanych na tę listę. Wyjątek od tej zasady może dotyczyć listy, na której znajduje się nazwisko kandydata skreślonego z listy.

Lista nr 15 — KWW PRZYJAZNY POWIAT WĘGORZEWSKI

Liczba głosów ważnych oddanych na listę:	*	*	*	3	0	3
--	---	---	---	---	---	---

Na poszczególnych kandydatów z tej listy oddano następujące liczby głosów ważnych:

1	MYSZCZYŃSKA Joanna	*	*	*	*	5	6	
2	WOŹNIAK Eugeniusz	*	*	*	*	6	5	
3	KISZCZAK Dorota	*	*	*	*	1	7	
4	KWAŚNY Eugeniusz	*	*	*	*	5	5	
5	SZYSZKO Joanna	*	*	*	*	2	6	
6	WESTFALEWICZ Maciej Włodzimierz	*	*	*	*	8	4	
Razem		*	*	*	*	3	0	3

Uwaga! Suma głosów oddanych na wszystkich kandydatów z danej listy (rubryka „Razem”) równa się liczbie głosów ważnych oddanych na tę listę. Wyjątek od tej zasady może dotyczyć listy, na której znajduje się nazwisko kandydata skreślonego z listy.

12. Spośród komitetów wyborczych mających zarejestrowaną listę w okręgu warunek uzyskania co najmniej 5% głosów ważnych w skali powiatu, tj. co najmniej 408 głosów, i prawo do uczestniczenia w podziale mandatów w okręgu uzyskały listy następujących komitetów wyborczych:

af3f6846-53c7-48f8-a87d-87fc0d9c889f

1 3 5 7 9
 2 4 6 8 10

1) lista nr 10	KW PRAWO I SPRAWIEDLIWOŚĆ	255
2) lista nr 12	KWW KRZYSZTOFA PIWOWARCZYKA	429
3) lista nr 13	KWW KRZYSZTOFA KOŁASZEWSKIEGO	370
4) lista nr 14	KW HORYZONT	91
5) lista nr 15	KWW PRZYJAZNY POWIAT WĘGORZEWSKI	303

Podział mandatów między listy kandydatów

13. Wyliczenie ilorazów wyborczych dla poszczególnych list kandydatów uczestniczących w podziale mandatów jest następujące (z dokładnością do czterech miejsc po przecinku):

Lista nr 10

Liczba głosów oddanych na listę nr 10 — $X = 255$

Wyliczone ilorazy wyborcze:

- X:1 = 255,0
- X:2 = 127,5
- X:3 = 85,0
- X:4 = 63,75
- X:5 = 51,0
- X:6 = 42,5
- X:7 = 36,4286
- X:8 = 31,875

Lista nr 12

Liczba głosów oddanych na listę nr 12 — $X = 429$

Wyliczone ilorazy wyborcze:

- X:1 = 429,0
- X:2 = 214,5
- X:3 = 143,0
- X:4 = 107,25
- X:5 = 85,8
- X:6 = 71,5
- X:7 = 61,2857
- X:8 = 53,625

Lista nr 13

Liczba głosów oddanych na listę nr 13 — $X = 370$

Wyliczone ilorazy wyborcze:

- X:1 = 370,0
- X:2 = 185,0
- X:3 = 123,3333
- X:4 = 92,5
- X:5 = 74,0
- X:6 = 61,6667
- X:7 = 52,8571
- X:8 = 46,25

Lista nr 14

Liczba głosów oddanych na listę nr 14 — $X = 91$

Wyliczone ilorazy wyborcze:

- X:1 = 91,0
- X:2 = 45,5
- X:3 = 30,3333
- X:4 = 22,75
- X:5 = 18,2
- X:6 = 15,1667
- X:7 = 13,0
- X:8 = 11,375

Lista nr 15

Liczba głosów oddanych na listę nr 15 — $X = 303$

af3f6846-53c7-48f8-a87d-87fc0d9c889f

1 3/10 5 7 9
2 4 6 8 10 11

Wyliczone ilorazy wyborcze:



- X:1 = 303,0
- X:2 = 151,5
- X:3 = 101,0
- X:4 = 75,75
- X:5 = 60,6
- X:6 = 50,5
- X:7 = 43,2857
- X:8 = 37,875



14. Szereg kolejno największych liczb (ilorazów wyborczych) jest następujący:



- 1) 429,0 odpowiada liście nr 12
- 2) 370,0 odpowiada liście nr 13
- 3) 303,0 odpowiada liście nr 15
- 4) 255,0 odpowiada liście nr 10
- 5) 214,5 odpowiada liście nr 12



- 15. W związku z tym, iż ilorazy wyborcze równe ostatniej z liczb uszeregowanych (upoważniającej do przyznania mandatu) uzyskały lista nr ..., lista nr ..., pierwszeństwo do otrzymania mandatu uzyskała lista nr ..., na którą oddano najwięcej głosów.
- 16. W związku z tym, iż ilorazy wyborcze równe ostatniej z liczb uszeregowanych (upoważniającej do przyznania mandatu) uzyskały lista nr ..., lista nr ... i oddano na nie równą liczbę głosów, pierwszeństwo do otrzymania mandatu uzyskała lista nr ..., na którą w większej liczbie obwodów oddano większą liczbę głosów.
- 17. Ponieważ pierwszeństwa do otrzymania mandatu nie można ustalić w sposób opisany w pkt 15 i 16 pierwszeństwo do uzyskania mandatu przez listę nr ..., listę nr ... Komisja ustaliła w trybie losowania i mandat przypadł liście nr ...



af3f6846-53c7-48f8-a87d-87fc0d9c889f

1 
2 

3 
4 

5 
6 

7 
8 

9 
10 

Przy sporządzeniu protokołu obecni byli członkowie Komisji:

- 1) Fiedosewicz-Stecyk Irena Bogumiła - Przewodniczący
- 2) Gasik Agnieszka - Zastępca Przewodniczącego
- 3) Dołęga Izabela - Członek
- 4) Faber Anna Renata - Członek
- 5) Laskowski Krzysztof Marian - Członek
- 6) Malinowska Kamila - Członek
- 7) Masiul Stanisław - Członek
- 8) Piotrowska Krystyna - Członek
- 9) Sosińska Izabela - Członek
- 10) Użyński Piotr Paweł - Członek

Irena Fiedosewicz-Stecyk
(podpis)
Agnieszka Gasik
(podpis)
Izabela Dołęga
(podpis)
Anna Renata Faber
(podpis)
Krzysztof Laskowski
(podpis)
Kamila Malinowska
(podpis)
Stanisław Masiul
(podpis)
Krystyna Piotrowska
(podpis)
Izabela Sosińska
(podpis)
Piotr Użyński
(podpis)



af3f6846-53c7-48f8-a87d-87fc0d9c889f

1 2 3 4 5 6 7 8 9 10